
Ergebnisse

Umfrage 269196

Anzahl der Datensätze in dieser Abfrage:	82
Gesamtzahl der Datensätze dieser Umfrage:	945
Anteil in Prozent:	8.68%

Feld-Zusammenfassung für fach

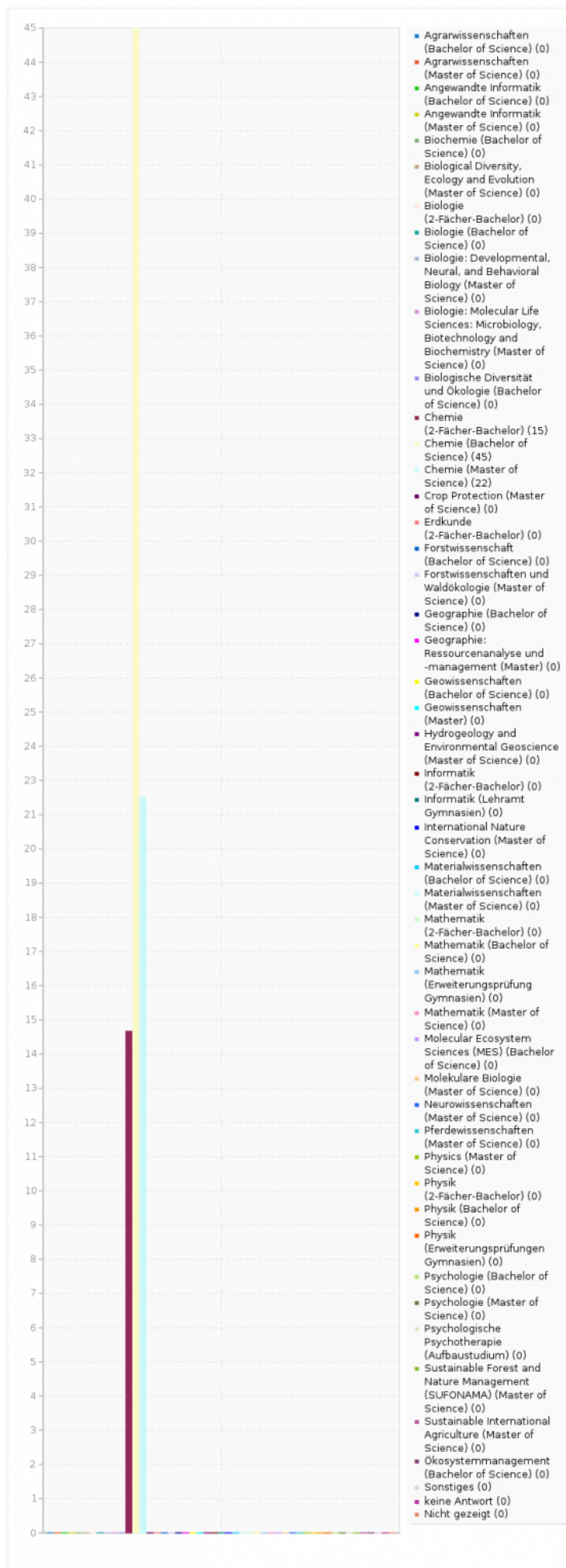
Was studierst du im Hauptfach (gib den Studiengang an, für den du dich am ehesten am Nordcampus aufhältst)?

Antwort	Anzahl	Prozent
Agrarwissenschaften (Bachelor of Science) (A1)	0	0.00%
Agrarwissenschaften (Master of Science) (A2)	0	0.00%
Angewandte Informatik (Bachelor of Science) (A3)	0	0.00%
Angewandte Informatik (Master of Science) (A4)	0	0.00%
Biochemie (Bachelor of Science) (A5)	0	0.00%
Biological Diversity, Ecology and Evolution (Master of Science) (A6)	0	0.00%
Biologie (2-Fächer-Bachelor) (A7)	0	0.00%
Biologie (Bachelor of Science) (A8)	0	0.00%
Biologie: Developmental, Neural, and Behavioral Biology (Master of Science) (A9)	0	0.00%
Biologie: Molecular Life Sciences: Microbiology, Biotechnology and Biochemistry (Master of Science) (A10)	0	0.00%
Biologische Diversität und Ökologie (Bachelor of Science) (A11)	0	0.00%
Chemie (2-Fächer-Bachelor) (A12)	15	18.29%
Chemie (Bachelor of Science) (A13)	45	54.88%
Chemie (Master of Science) (A14)	22	26.83%
Crop Protection (Master of Science) (A15)	0	0.00%
Erdkunde (2-Fächer-Bachelor) (A16)	0	0.00%
Forstwissenschaft (Bachelor of Science) (A17)	0	0.00%
Forstwissenschaften und Waldökologie (Master of Science) (A18)	0	0.00%
Geographie (Bachelor of Science) (A19)	0	0.00%
Geographie: Ressourcenanalyse und -management (Master) (A20)	0	0.00%
Geowissenschaften (Bachelor of Science) (A21)	0	0.00%
Geowissenschaften (Master) (A22)	0	0.00%
Hydrogeology and Environmental Geoscience (Master of Science) (A23)	0	0.00%
Informatik (2-Fächer-Bachelor) (A24)	0	0.00%
Informatik (Lehramt Gymnasien) (A25)	0	0.00%
International Nature Conservation (Master of Science) (A26)	0	0.00%
Materialwissenschaften (Bachelor of Science) (A27)	0	0.00%
Materialwissenschaften (Master of Science) (A28)	0	0.00%
Mathematik (2-Fächer-Bachelor) (A29)	0	0.00%
Mathematik (Bachelor of Science) (A30)	0	0.00%
Mathematik (Erweiterungsprüfung Gymnasien) (A31)	0	0.00%
Mathematik (Master of Science) (A32)	0	0.00%
Molecular Ecosystem Sciences (MES) (Bachelor of Science) (A33)	0	0.00%
Molekulare Biologie (Master of Science) (A34)	0	0.00%
Neurowissenschaften (Master of Science) (A35)	0	0.00%
Pferdewissenschaften (Master of Science) (A36)	0	0.00%
Physics (Master of Science) (A37)	0	0.00%
Physik (2-Fächer-Bachelor) (A38)	0	0.00%
Physik (Bachelor of Science) (A39)	0	0.00%
Physik (Erweiterungsprüfungen Gymnasien) (A40)	0	0.00%
Psychologie (Bachelor of Science) (A41)	0	0.00%
Psychologie (Master of Science) (A42)	0	0.00%
Psychologische Psychotherapie (Aufbaustudium) (A43)	0	0.00%
Sustainable Forest and Nature Management (SUFONAMA) (Master of Science) (A44)	0	0.00%
Sustainable International Agriculture (Master of Science) (A45)	0	0.00%
Ökosystemmanagement (Bachelor of Science) (A46)	0	0.00%
Sonstiges	0	0.00%
keine Antwort	0	0.00%
Nicht gezeigt	0	0.00%

ID	Antwort
----	---------

Feld-Zusammenfassung für fach

Was studierst du im Hauptfach (gib den Studiengang an, für den du dich am ehesten am Nordcampus aufhältst)?



Feld-Zusammenfassung für bedarf

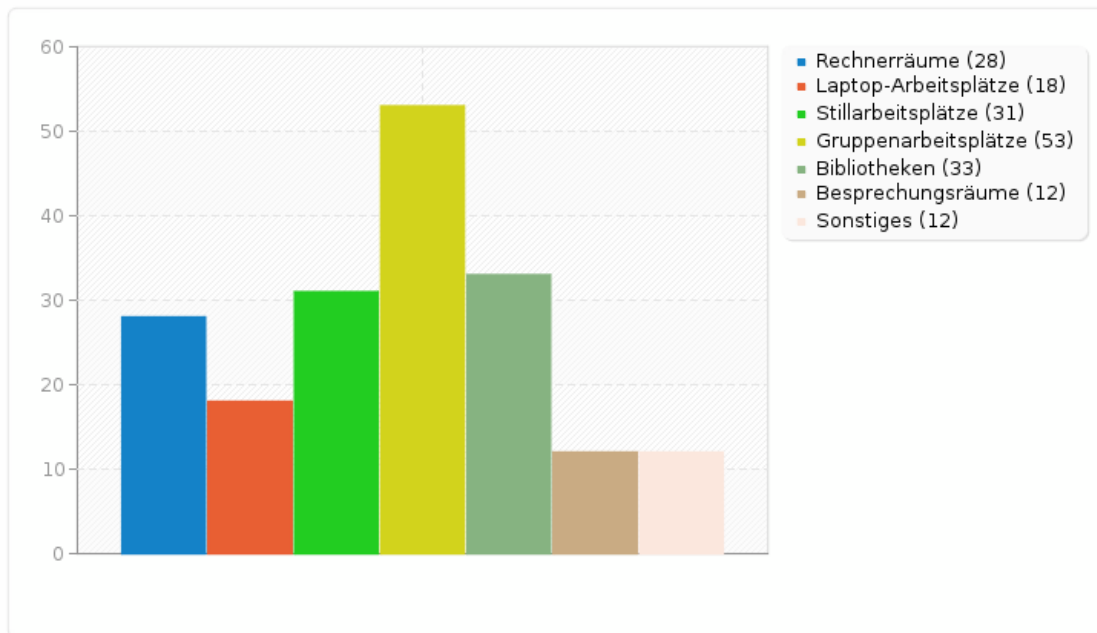
Für welche der folgenden Angebote gibt es deiner Meinung nach am Nordcampus zusätzlichen Bedarf?

Antwort	Anzahl	Prozent
Rechnerräume (SQ001)	28	34.15%
Laptop-Arbeitsplätze (SQ002)	18	21.95%
Stillarbeitsplätze (SQ003)	31	37.80%
Gruppenarbeitsplätze (SQ004)	53	64.63%
Bibliotheken (SQ005)	33	40.24%
Besprechungsräume (SQ006)	12	14.63%
Sonstiges	12	14.63%

ID	Antwort
51	Sowas wie das LSF
322	Chillräume
538	steckdosen
668	große Seminarräume
724	Partyraum
790	Gemeinschaftsräume!
810	Alt Klausuren und Übungen mit Lösung.
842	Sitzecken für Freistunden (draußen und drinnen)
1084	Andere Mensa
1153	Gemeinschaftsraum für Freistunden
1180	Ruheraum
1419	Sitzgelegenheiten für Pausen auch draußen

Feld-Zusammenfassung für bedarf

Für welche der folgenden Angebote gibt es deiner Meinung nach am Nordcampus zusätzlichen Bedarf?

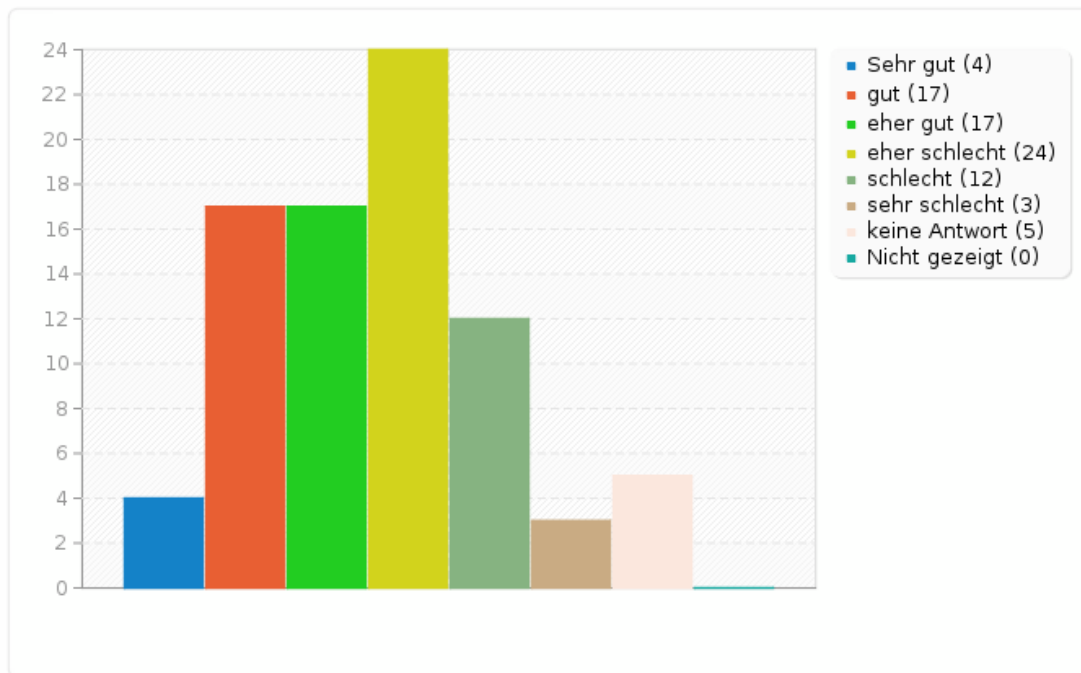


Feld-Zusammenfassung für regelstudienzeit(SQ001)**[Ist dein Studiengang in Regelstudienzeit studierbar?]**

Antwort	Anzahl	Prozent
Sehr gut (A1)	4	4.88%
gut (A2)	17	20.73%
eher gut (A3)	17	20.73%
eher schlecht (A4)	24	29.27%
schlecht (A5)	12	14.63%
sehr schlecht (A6)	3	3.66%
keine Antwort	5	6.10%
Nicht gezeigt	0	0.00%

Feld-Zusammenfassung für regelstudienzeit(SQ001)

[Ist dein Studiengang in Regelstudienzeit studierbar?]



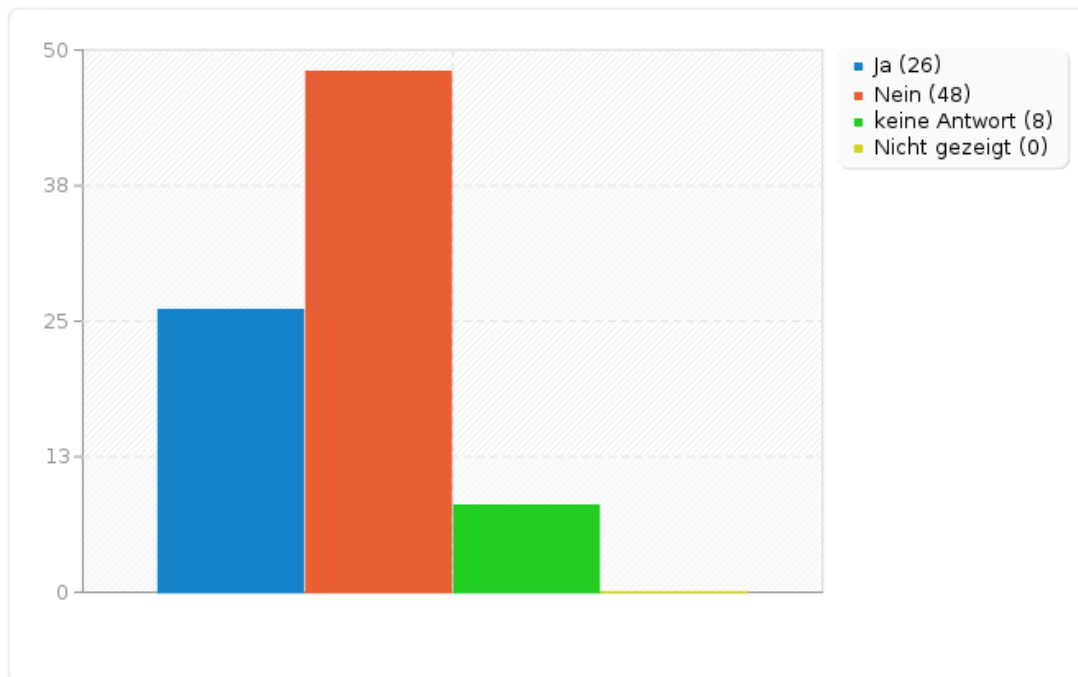
Feld-Zusammenfassung für anwesenheitspflicht

Gibt es in deinem Studiengang Veranstaltungen mit deiner Meinung nach unnötiger Anwesenheitspflicht?

Antwort	Anzahl	Prozent
Ja (Y)	26	31.71%
Nein (N)	48	58.54%
keine Antwort	8	9.76%
Nicht gezeigt	0	0.00%

Feld-Zusammenfassung für anwesenheitspflicht

Gibt es in deinem Studiengang Veranstaltungen mit deiner Meinung nach unnötiger Anwesenheitspflicht?

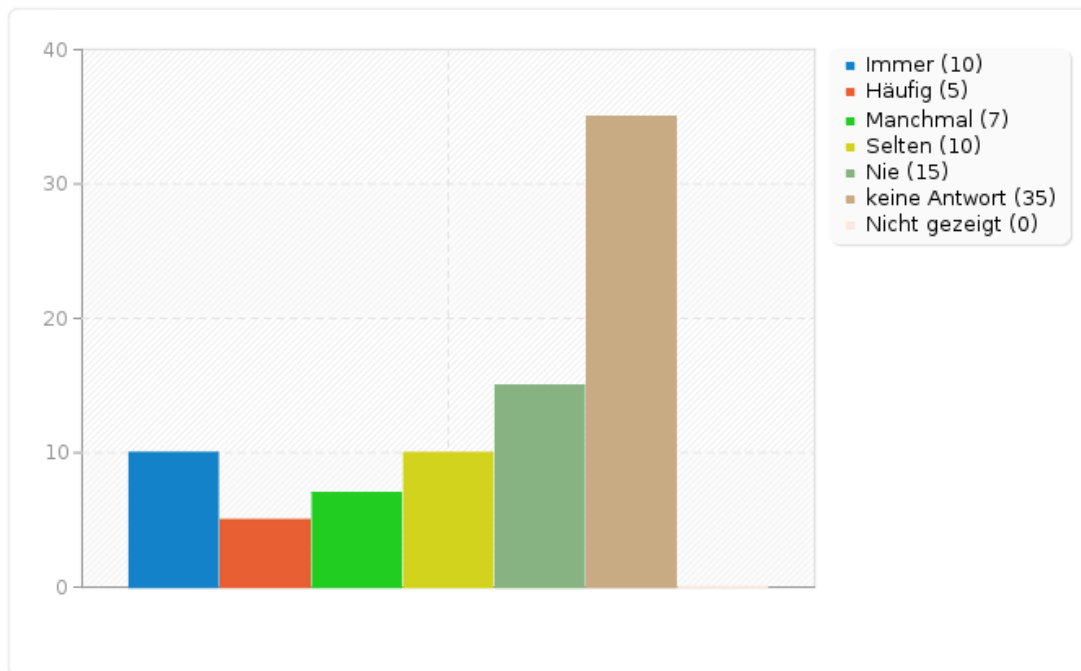


Feld-Zusammenfassung für anonymisierung**Wie häufig werden in deinen Studiengängen Prüfungen anonymisiert?**

Antwort	Anzahl	Prozent
Immer (A1)	10	12.20%
Häufig (A2)	5	6.10%
Manchmal (A3)	7	8.54%
Selten (A4)	10	12.20%
Nie (A5)	15	18.29%
keine Antwort	35	42.68%
Nicht gezeigt	0	0.00%

Feld-Zusammenfassung für anonymisierung

Wie häufig werden in deinen Studiengängen Prüfungen anonymisiert?



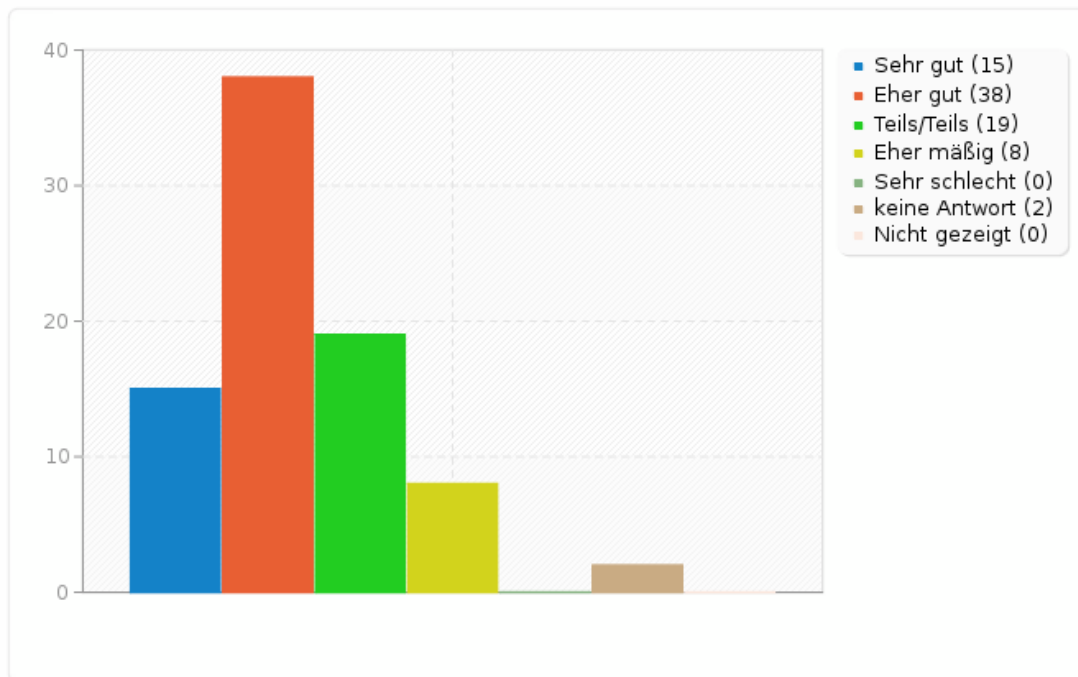
Feld-Zusammenfassung für studip

Wie gut werden deine Veranstaltungen auf Stud.IP abgebildet?

Antwort	Anzahl	Prozent
Sehr gut (A1)	15	18.29%
Eher gut (A2)	38	46.34%
Teils/Teils (A3)	19	23.17%
Eher mäßig (A4)	8	9.76%
Sehr schlecht (A5)	0	0.00%
keine Antwort	2	2.44%
Nicht gezeigt	0	0.00%

Feld-Zusammenfassung für studip

Wie gut werden deine Veranstaltungen auf Stud.IP abgebildet?



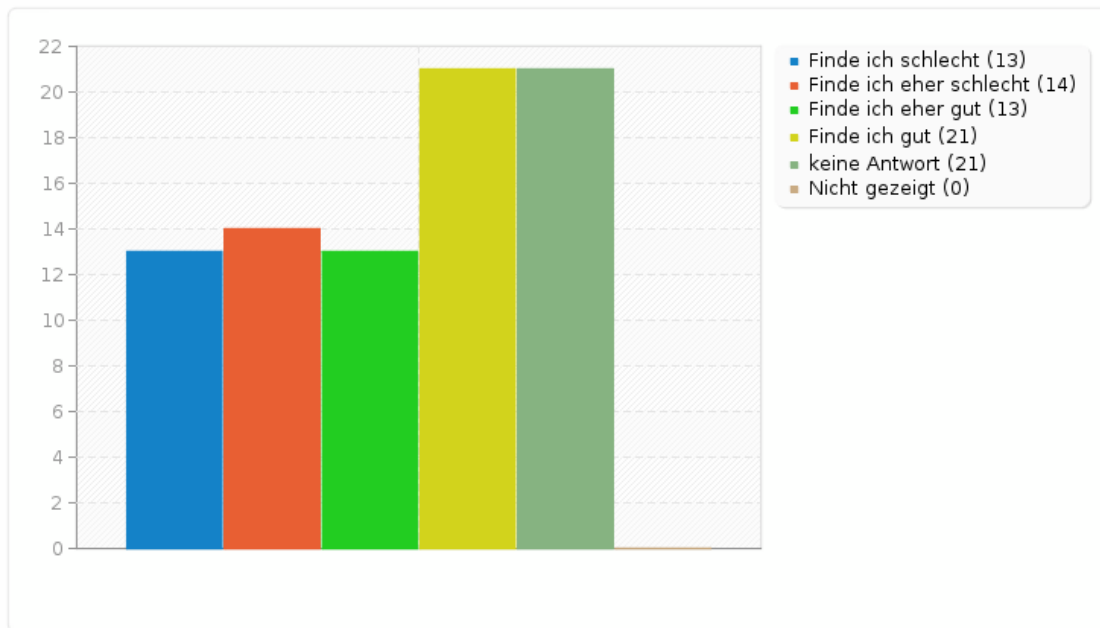
Feld-Zusammenfassung für meinung(SQ001)

Nun ein paar Fragen, wie du zu bestimmten Projekten am Nordcampus stehst. [Wie stehst du zu einem täglichen veganen Hauptgericht in der Nordmensa?]

Antwort	Anzahl	Prozent
Finde ich schlecht (A1)	13	15.85%
Finde ich eher schlecht (A2)	14	17.07%
Finde ich eher gut (A3)	13	15.85%
Finde ich gut (A4)	21	25.61%
keine Antwort	21	25.61%
Nicht gezeigt	0	0.00%

Feld-Zusammenfassung für meinung(SQ001)

Nun ein paar Fragen, wie du zu bestimmten Projekten am Nordcampus stehst. [Wie stehst du zu einem täglichen veganen Hauptgericht in der Nordmensa?]



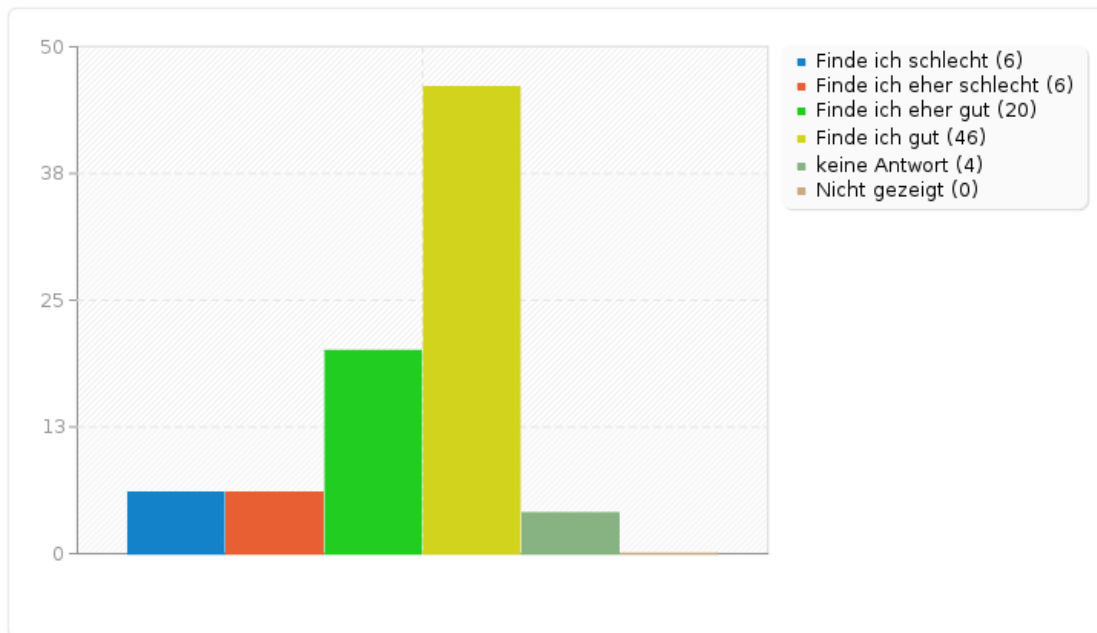
Feld-Zusammenfassung für meinung(SQ002)

Nun ein paar Fragen, wie du zu bestimmten Projekten am Nordcampus stehst. [Wie stehst du zu einem Lern- und Studiengebäude am Nordcampus?]

Antwort	Anzahl	Prozent
Finde ich schlecht (A1)	6	7.32%
Finde ich eher schlecht (A2)	6	7.32%
Finde ich eher gut (A3)	20	24.39%
Finde ich gut (A4)	46	56.10%
keine Antwort	4	4.88%
Nicht gezeigt	0	0.00%

Feld-Zusammenfassung für meinung(SQ002)

Nun ein paar Fragen, wie du zu bestimmten Projekten am Nordcampus stehst. [Wie stehst du zu einem Lern- und Studiengebäude am Nordcampus?]



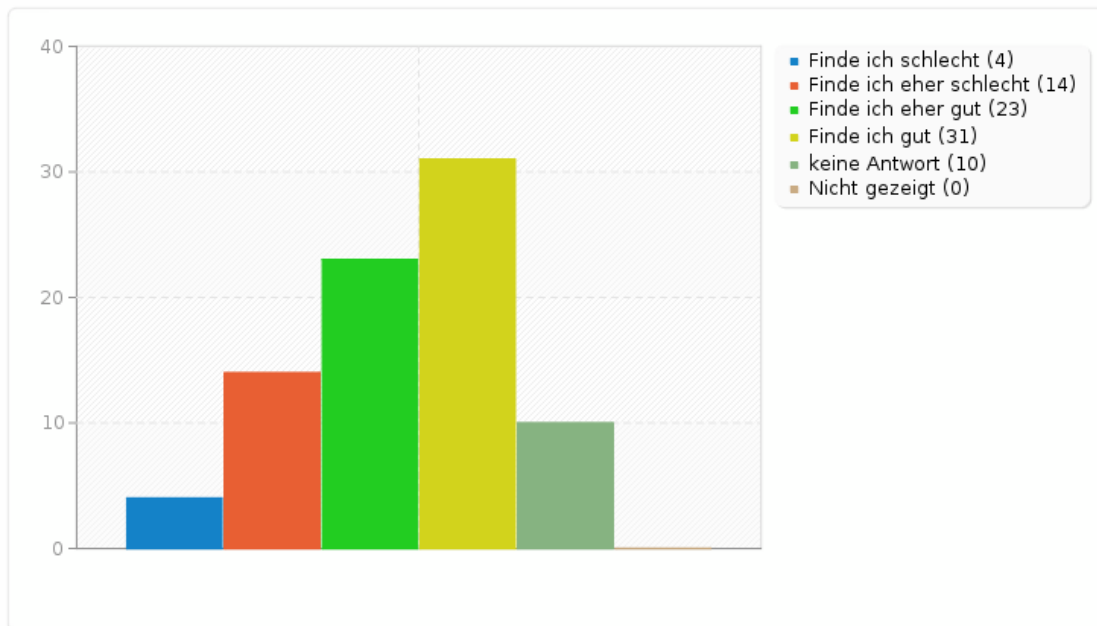
Feld-Zusammenfassung für meinung(SQ003)

Nun ein paar Fragen, wie du zu bestimmten Projekten am Nordcampus stehst. [Wie stehst du zu externen gastronomischen Angeboten auf dem Campus?]

Antwort	Anzahl	Prozent
Finde ich schlecht (A1)	4	4.88%
Finde ich eher schlecht (A2)	14	17.07%
Finde ich eher gut (A3)	23	28.05%
Finde ich gut (A4)	31	37.80%
keine Antwort	10	12.20%
Nicht gezeigt	0	0.00%

Feld-Zusammenfassung für meinung(SQ003)

Nun ein paar Fragen, wie du zu bestimmten Projekten am Nordcampus stehst. [Wie stehst du zu externen gastronomischen Angeboten auf dem Campus?]



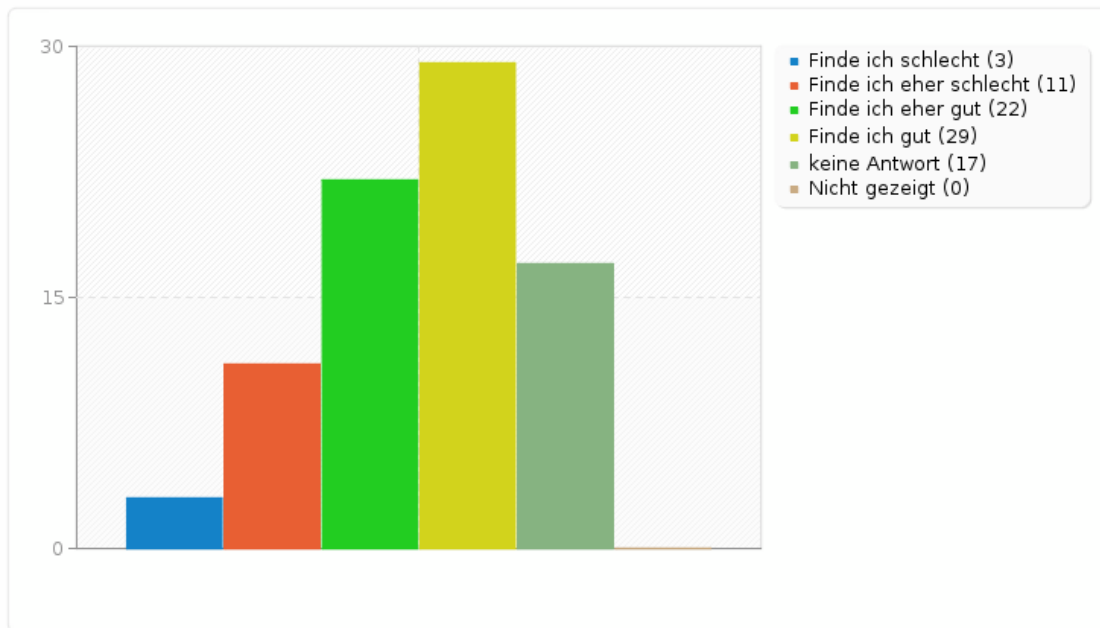
Feld-Zusammenfassung für meinung(SQ004)

Nun ein paar Fragen, wie du zu bestimmten Projekten am Nordcampus stehst. [Was hältst du von einem Lebensmittelpunkt auf dem Nordcampus?]

Antwort	Anzahl	Prozent
Finde ich schlecht (A1)	3	3.66%
Finde ich eher schlecht (A2)	11	13.41%
Finde ich eher gut (A3)	22	26.83%
Finde ich gut (A4)	29	35.37%
keine Antwort	17	20.73%
Nicht gezeigt	0	0.00%

Feld-Zusammenfassung für meinung(SQ004)

Nun ein paar Fragen, wie du zu bestimmten Projekten am Nordcampus stehst. [Was hältst du von einem Lebensmittelpunkt auf dem Nordcampus?]



Feld-Zusammenfassung für meinung(SQ006)

Nun ein paar Fragen, wie du zu bestimmten Projekten am Nordcampus stehst. [Was hältst du von Erholungsräumen sowie zusätzliche Erholungsstätten am Nordcampus?]

Antwort	Anzahl	Prozent
Finde ich schlecht (A1)	3	3.66%
Finde ich eher schlecht (A2)	6	7.32%
Finde ich eher gut (A3)	20	24.39%
Finde ich gut (A4)	48	58.54%
keine Antwort	5	6.10%
Nicht gezeigt	0	0.00%

Feld-Zusammenfassung für meinung(SQ006)

Nun ein paar Fragen, wie du zu bestimmten Projekten am Nordcampus stehst. [Was hältst du von Erholungsräumen sowie zusätzliche Erholungsstätten am Nordcampus?]

